

Het gebruik van het toetsenbord is gebaseerd op de cijfers van 1 tot 9 cijfers die de gebruiker met behulp van de toetsen moet invoeren.


Kanaal 1 wachtwoord: 11. Voer het wachtwoord in 11, druk op  om te bevestigen.


Kanaal 2 wachtwoord: 33. Voer het wachtwoord in 33, druk op de  knop om te bevestigen.

Lange pieptoon: Het wachtwoord is correct.

Snelle korte pieptoon: Het wachtwoord is verkeerd.


2. Wijzigen van een wachtwoord:

1) Kanaal 1: druk op de knop  tot u de lange pieptoon hoort, het signaallampje in de linkerbovenhoek knippert.


2) Voer het oude wachtwoord in, druk op de knop  om te bevestigen.

a. De lange pieptoon en het stoplichtje knipperen betekent dat het oude wachtwoord correct is.

b. Snelle pieptoon betekent dat het oude wachtwoord verkeerd is en dat het wachtwoord moet worden bijgewerkt.


3) Voer het wachtwoord in met 1-8 cijfers, druk op de  knop om te bevestigen, het signaallampje in de linker benedenhoek knippert.


a. Snelle pieptoon betekent dat het wachtwoord meer dan 8 cijfers bevat en dat het wachtwoord moet worden bijgewerkt.

4) Voer het nieuwe wachtwoord opnieuw in, druk op de knop  om te bevestigen.

a. Lange pieptoon betekent twee keer hetzelfde wachtwoord.


b. Snelle korte pieptoon betekent twee keer een ander wachtwoord. Begin opnieuw om het wachtwoord te veranderen.

1) Kanaal 2: Druk op de knop  tot u de lange pieptoon hoort, het signaallampje in de linker bovenhoek knippert.


2) Voer het oude wachtwoord in, druk op de  knop om te bevestigen.

a. De lange pieptoon en het stoplichtje knipperen betekent dat het oude wachtwoord correct is.

b. Snelle pieptoon betekent dat het oude wachtwoord verkeerd is en sluit het wachtwoord af.

3) Voer het wachtwoord in met 1-8 cijfers, druk op de  knop om te bevestigen, het signaallampje linksonder knippert.

a. Snelle korte pieptoon betekent dat het wachtwoord meer dan 8 cijfers bevat en dat het wachtwoord moet worden bijgewerkt.

4) Voer het nieuwe wachtwoord opnieuw in, druk op de  knop om te bevestigen.

a. Lange pieptoon betekent twee keer hetzelfde wachtwoord.

b. Snelle korte pieptoon betekent twee keer een ander wachtwoord. Begin opnieuw om het wachtwoord te veranderen.